



Аппликация «Город»

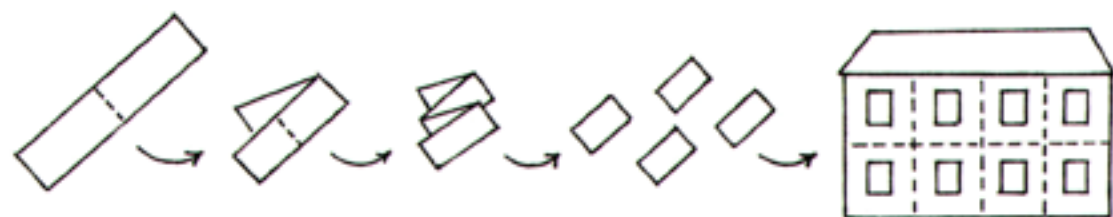
Нам понадобятся: подготовленная основа (большой лист бумаги или полоса обоев для создания общей композиции). Полоски цветной бумаги разной ширины для вырезания зданий, прямоугольники и полоски цветной бумаги для вырезания окон, простой карандаш, ножницы, клей, клеевая кисточка, клеёнка, салфетки.

- Вырежи дома (рис. 1) и окна (рис. 2).
- Вырежи крыши домов различной формы (рис. 3).
- Наклей дома с окнами на основу.
- Наклей или нарисуй деревья, кусты и цветочные клумбы (рис. 4).

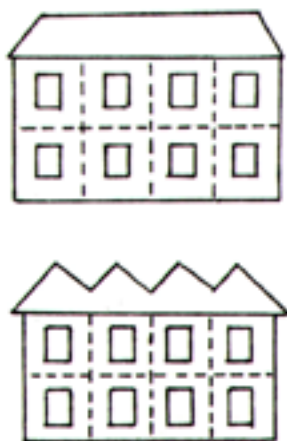
1



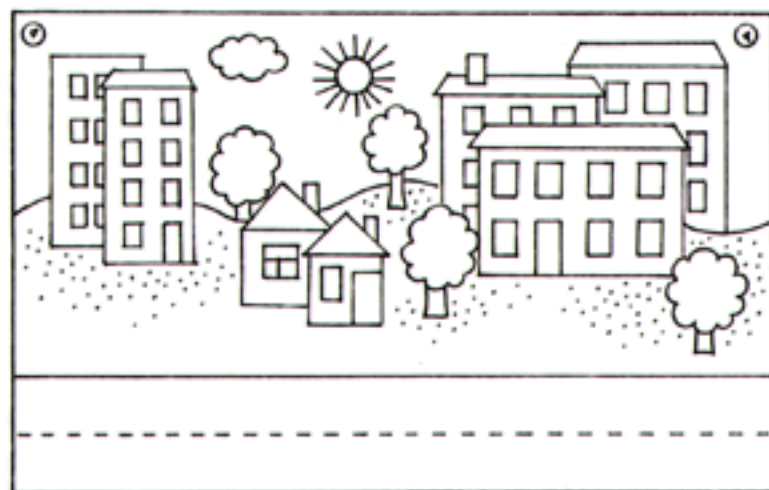
2



3



4



Результат: яркое панно с изображением твоего города. Позже мы дополним его: наклеим на дорогу весёлые машинки.